




# LE PURIN DE CONSOUDE






**EXCELLENT ENGRAIS NATUREL**

**ACCELERE LA FLORAISON ET LA FRUCTIFICATION**

**UN INSECTICIDE :**

 *contre les pucerons*

## **FABRICATION**

-  1 kg de feuilles de consoude hachées
-  Un récipient (pas en métal ou en bois)
-  10 l d'eau (de pluie de préférence)
-  Recouvrir le récipient avec un morceau de toile ou de tissu (pour éviter l'évaporation, les insectes, et le tissu laisse respirer le mélange)
-  Mélanger tous les jours jusqu'à disparition du voile de bulles en surface. Filtrez.

## **UTILISATION COMME INSECTICIDE**

*Utilisation en pulvérisation : 1l de purin pour 20l d'eau.*

## **POUR LES AUTRES UTILISATIONS**

*Utilisation en arrosage : 1 litre de purin avec 10 litres d'eau*

*Le purin de consoude se conserve plusieurs mois mais plus il est récent, plus il est riche.*