








# LE PURIN DE TOMATES

## INSECTIFUGE :

 En prévention contre la teigne du poireau, et la piéride du chou

## ENGRAIS

### **FABRICATION**

-  1kg de gourmands de tomates hachées pour 10 litres d'eau
-  Un récipient (pas en métal ou en bois)
-  Recouvrir le récipient avec un morceau de toile ou de tissu (pour éviter l'évaporation, les insectes, et le tissu laisse respirer le mélange)
-  Mélanger tous les jours jusqu'à disparition du voile de bulles en surface. Filtrez.

### **UTILISATION COMME INSECTIFUGE**

Utilisation pur en pulvérisation : sur les feuilles (dessus et dessous) environ tous les 4 jours à partir du moment où l'on voit les papillons. Ce purin fonctionne sur les brassicacées (choux, moutarde, navets, ...)

### **UTILISATION COMME ENGRAIS**

Utilisation en arrosage à raison d'un litre de purin pour 3 litres d'eau. A utiliser sur toutes les plantes et en particulier sur les tomates !

*Vous pouvez faire sécher les gourmands pour attendre d'en avoir suffisamment. Il faut environ 200g de gourmands séchés pour 10 litres d'eau. Le principe est valable pour les autres purins.*